



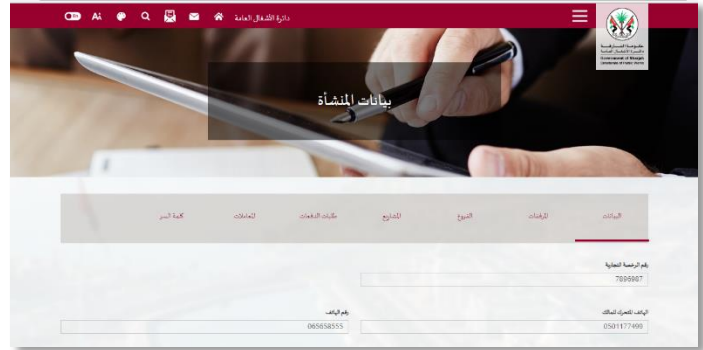
Government of Sharjah | حكومة الشارقة  
Directorate of Public Works | دائرة الأشغال العامة

## خطوات تحديث بيانات الشركة على الموقع الإلكتروني

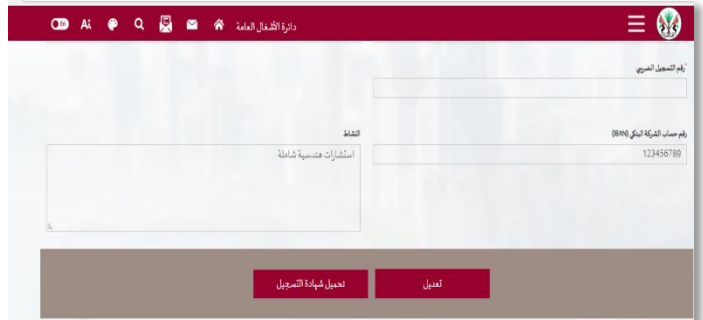
الخطوة الأولى: الرجاء تسجيل الدخول بحساب الشركة الخاص ثم انتقل إلى الملف الشخصي.



الخطوة الثانية: انتقل لأسفل الصفحة حتى تتمكن من طلب تعديل البيانات.



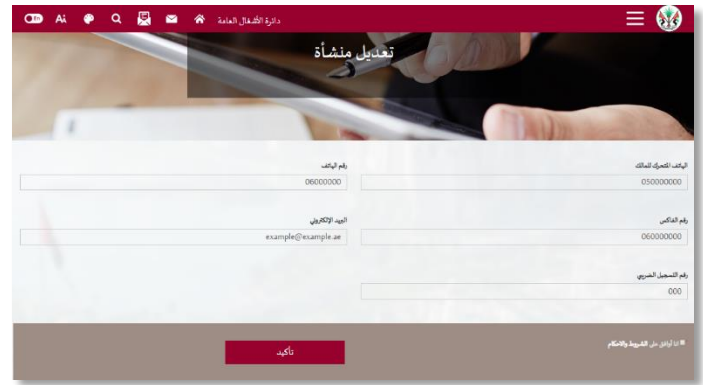
الخطوة الثالثة: اضغط على "تعديل" لتعديل البيانات.



الخطوة الرابعة : قم بتعديل البيانات التالية :

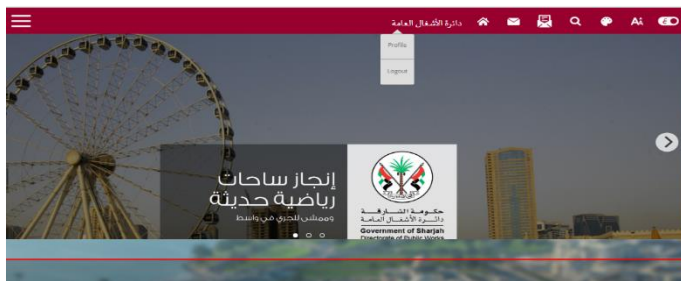
- الهاتف المتحرك للمالك
- رقم الهاتف
- رقم الفاكس
- البريد الإلكتروني
- رقم التسجيل الضريبي

ثم اضغط "تأكيد".

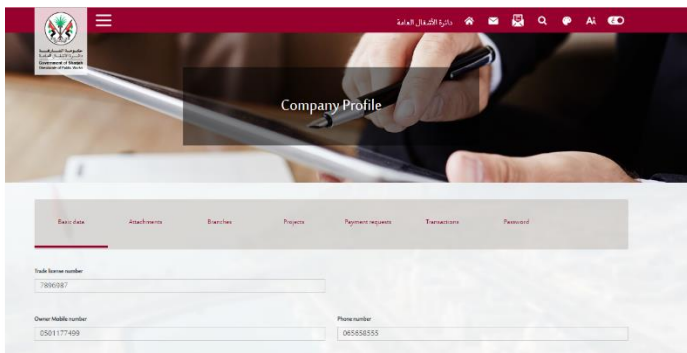




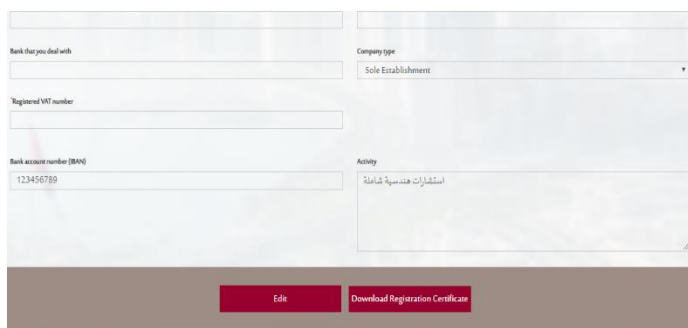
## Steps to modify company's data in website



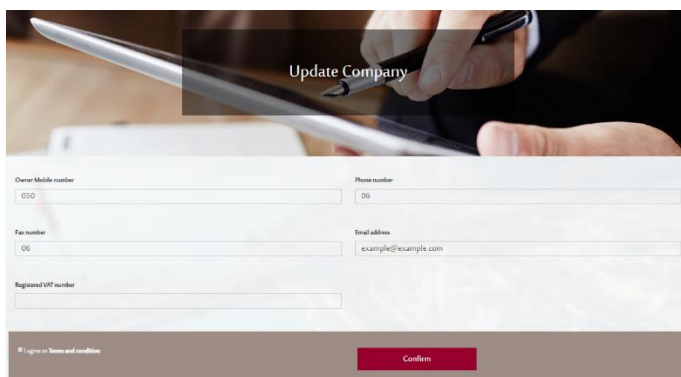
**Step 1:** Please login to your company account and enter “profile” to access company data.



**Step 2:** Scroll down to modify your company's data.



**Step 3:** Click on “Edit” to update company's data.



**Step 4:** Modify the following required data:

- Owner Mobile number
- Fax number
- Phone number
- Registered VAT number

Then click on “Confirm”.